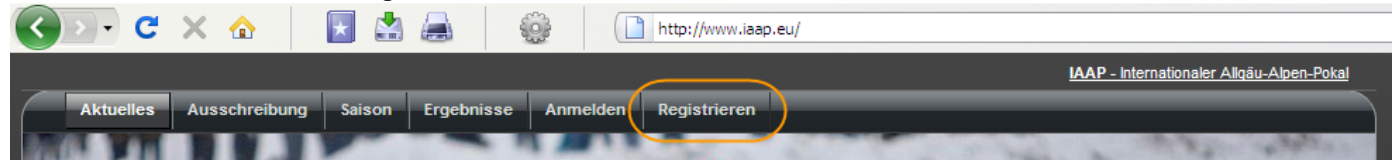


Registrieren

Du musst dich auf der IAAP Seite **Registrieren**



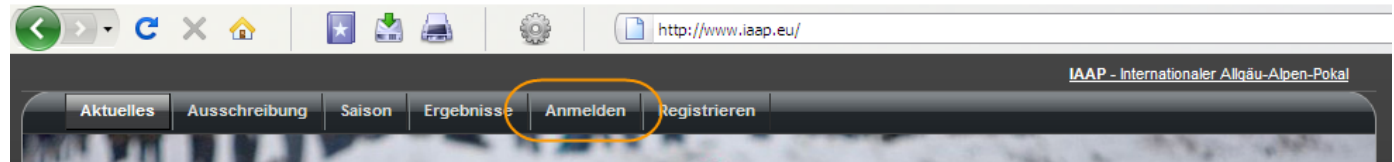
Dort füllst du dann das Anmeldeformular aus, welches du angezeigt bekommst.

Wichtig dabei ist, dass wenn kein Verein dabei ist der deinem entspricht du unbedingt k.a. auswählen musst.

In dem Fall das kein Verein voreingetragen ist müsstest du somit unten im Kommentarfeld den Verein eintragen, für den du fährst.

Die E-Mail Adresse die du bei der Anmeldemaske eingibst muss gültig sein, diese ist dein Benutzername auf der IAAP Seite und an die bekommst du auch eine E-Mail vom System geschickt, in der du aufgefordert wirst deine Anmeldung durch einen Klick zu bestätigen.

Nachdem du den Link in der E-Mail angeklickt hast kommst du wieder auf die IAAP Seite. Dort kannst du dich jetzt über den Menüpunkt **Anmelden** anmelden



Hier gibst du jetzt deine E-Mail Adresse ein die du bereits bei der Anmeldung verwendet hast und bestätigst deine Anmeldung mit deinem Passwort.

An der Stelle nicht erschrecken wenn dein Passwort plötzlich länger wird, das liegt an der Verschlüsselung. Hast du dein Passwort gespeichert kann es passieren, dass du beim nächsten Versuch dich anzumelden eine Fehlermeldung bekommst, dass dein Passwort zu lang sei. Hier hat dann dein Browser das falsche Passwort gespeichert.

Hier dann einfach mit einem doppelklick in das Passwortfeld klicken und die vielen Zeichen löschen. Anschließend gibst du dein Passwort erneut ein und drückst auf Anmelden.

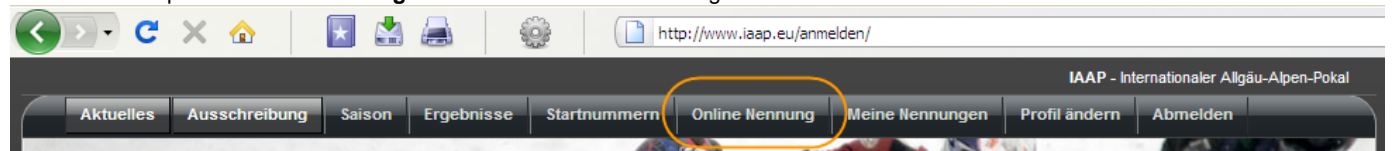
Dein Browser fragt an der Stelle vielleicht noch einmal nach, ob du das Passwort geändert haben möchtest. Dies bezieht sich auf das gespeicherte Passwort deines Browsers, nicht auf das deiner Anmeldung!

Wenn du das Kontrollhäkchen **Angemeldet bleiben** anklickst musst du dich auch zukünftig nicht mehr neu anmelden.



Das sind die Schritte zur Anmeldung auf der IAAP Seite gewesen. Jetzt wird es spannend, denn nun geht es an die Online-Nennung und Startnummernzuordnung.

Über den Menüpunkt **Online Nennung** kannst du nun deine Nennungen ausfüllen



Startnummer zuweisen

Bevor du die erste Nennung abgeben kannst wirst du aufgefordert dir eine Startnummer zuzuweisen. Diese darf max. dreistellig sein und gilt für das komplette Jahr und **Klassenübergreifend**.

Alle bereits vergebenen Startnummern kannst du dir unter dem Punkt **Startnummern** anzeigen. Auch hier könntest du dir eine Startnummer zuweisen.



Um dir eine Startnummer zuzuweisen gibst du einfach deine Wunschstartnummer in das Feld ein und klickst anschließend auf den **Prüfen** Knopf. Der **Generieren** Knopf erzeugt eine Zufallszahl, falls du dich nicht entscheiden kannst.

Die 5. neusten Startnummern <table border="1"> <thead> <tr> <th>Startnummer</th> <th>Name</th> <th>Zuweisungsdatum</th> </tr> </thead> <tbody> <tr> <td>99</td> <td>Bobby Reimann</td> <td>28.12.2010 09:24:27 Uhr</td> </tr> <tr> <td>4</td> <td>Sixtus Britzger</td> <td>27.12.2010 18:38:30 Uhr</td> </tr> <tr> <td>19</td> <td>Florian Klein</td> <td>27.12.2010 17:41:14 Uhr</td> </tr> <tr> <td>44</td> <td>Erwin Geisler</td> <td>27.12.2010 13:32:41 Uhr</td> </tr> <tr> <td>635</td> <td>Johannes Ginther</td> <td>26.12.2010 19:44:35 Uhr</td> </tr> </tbody> </table>	Startnummer	Name	Zuweisungsdatum	99	Bobby Reimann	28.12.2010 09:24:27 Uhr	4	Sixtus Britzger	27.12.2010 18:38:30 Uhr	19	Florian Klein	27.12.2010 17:41:14 Uhr	44	Erwin Geisler	27.12.2010 13:32:41 Uhr	635	Johannes Ginther	26.12.2010 19:44:35 Uhr	Deine Wunschstartnummer: Startnummer <input type="text"/> <input type="button" value="Generieren"/> <input type="button" value="Prüfen"/>
Startnummer	Name	Zuweisungsdatum																	
99	Bobby Reimann	28.12.2010 09:24:27 Uhr																	
4	Sixtus Britzger	27.12.2010 18:38:30 Uhr																	
19	Florian Klein	27.12.2010 17:41:14 Uhr																	
44	Erwin Geisler	27.12.2010 13:32:41 Uhr																	
635	Johannes Ginther	26.12.2010 19:44:35 Uhr																	

Die 5. neusten Startnummern <table border="1"> <thead> <tr> <th>Startnummer</th> <th>Name</th> <th>Zuweisungsdatum</th> </tr> </thead> <tbody> <tr> <td>99</td> <td>Bobby Reimann</td> <td>28.12.2010 09:24:27 Uhr</td> </tr> <tr> <td>4</td> <td>Sixtus Britzger</td> <td>27.12.2010 18:38:30 Uhr</td> </tr> <tr> <td>19</td> <td>Florian Klein</td> <td>27.12.2010 17:41:14 Uhr</td> </tr> <tr> <td>44</td> <td>Erwin Geisler</td> <td>27.12.2010 13:32:41 Uhr</td> </tr> <tr> <td>635</td> <td>Johannes Ginther</td> <td>26.12.2010 19:44:35 Uhr</td> </tr> </tbody> </table>	Startnummer	Name	Zuweisungsdatum	99	Bobby Reimann	28.12.2010 09:24:27 Uhr	4	Sixtus Britzger	27.12.2010 18:38:30 Uhr	19	Florian Klein	27.12.2010 17:41:14 Uhr	44	Erwin Geisler	27.12.2010 13:32:41 Uhr	635	Johannes Ginther	26.12.2010 19:44:35 Uhr	Deine Wunschstartnummer: Startnummer <div style="text-align: center; font-size: 2em; font-weight: bold;">1</div> <input type="button" value="Bearbeiten"/> <input type="button" value="Prüfen"/>	Verfügbarkeit: Die Startnummer 1 ist bereits vergeben! <input type="button" value="Zuweisen"/>
Startnummer	Name	Zuweisungsdatum																		
99	Bobby Reimann	28.12.2010 09:24:27 Uhr																		
4	Sixtus Britzger	27.12.2010 18:38:30 Uhr																		
19	Florian Klein	27.12.2010 17:41:14 Uhr																		
44	Erwin Geisler	27.12.2010 13:32:41 Uhr																		
635	Johannes Ginther	26.12.2010 19:44:35 Uhr																		

Wenn deine Wunschstartnummer bereits vergeben ist musst du eine neue Nummer wählen.

Die 5. neusten Startnummern <table border="1"> <thead> <tr> <th>Startnummer</th> <th>Name</th> <th>Zuweisungsdatum</th> </tr> </thead> <tbody> <tr> <td>99</td> <td>Bobby Reimann</td> <td>28.12.2010 09:24:27 Uhr</td> </tr> <tr> <td>4</td> <td>Sixtus Britzger</td> <td>27.12.2010 18:38:30 Uhr</td> </tr> <tr> <td>19</td> <td>Florian Klein</td> <td>27.12.2010 17:41:14 Uhr</td> </tr> <tr> <td>44</td> <td>Erwin Geisler</td> <td>27.12.2010 13:32:41 Uhr</td> </tr> <tr> <td>635</td> <td>Johannes Ginther</td> <td>26.12.2010 19:44:35 Uhr</td> </tr> </tbody> </table>	Startnummer	Name	Zuweisungsdatum	99	Bobby Reimann	28.12.2010 09:24:27 Uhr	4	Sixtus Britzger	27.12.2010 18:38:30 Uhr	19	Florian Klein	27.12.2010 17:41:14 Uhr	44	Erwin Geisler	27.12.2010 13:32:41 Uhr	635	Johannes Ginther	26.12.2010 19:44:35 Uhr	Deine Wunschstartnummer: Startnummer <div style="text-align: center; font-size: 2em; font-weight: bold;">999</div> <input type="button" value="Bearbeiten"/> <input type="button" value="Prüfen"/>	Verfügbarkeit: Die Startnummer 999 ist noch frei! Du kannst Sie dir nun zuweisen damit du im Anschluss das Nennformular ausfüllen kannst. <input type="button" value="Zuweisen"/>
Startnummer	Name	Zuweisungsdatum																		
99	Bobby Reimann	28.12.2010 09:24:27 Uhr																		
4	Sixtus Britzger	27.12.2010 18:38:30 Uhr																		
19	Florian Klein	27.12.2010 17:41:14 Uhr																		
44	Erwin Geisler	27.12.2010 13:32:41 Uhr																		
635	Johannes Ginther	26.12.2010 19:44:35 Uhr																		

Die Startnummer 999 wäre in diesem Fall noch frei und du könntest sie dir zuweisen. Hast du es dir allerdings doch anders überlegt kannst du über den Knopf **Bearbeiten** eine andere versuchen.

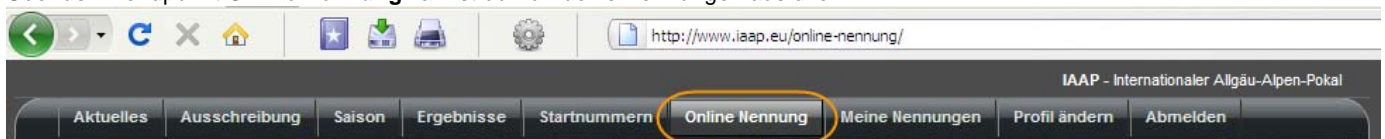
Passt mit deiner Startnummer alles wie du willst klickst du auf **Zuweisen**.

Du bekommst anschließend angezeigt ob alles geklappt hat und kannst dann deine erste Nennung ausfüllen

<p>Zuweisung war erfolgreich!</p> <p>Du Zuweisung der Startnummer war erfolgreich, die Startnummer gilt für die komplette Saison und du kannst nun Nennungen Online abgeben.</p> <p>Nennformular öffnen</p>
--

Online Nennung ausfüllen

Über den Menüpunkt **Online Nennung** kannst du nun deine Nennungen ausfüllen.



Hierzu musst du die entsprechenden Felder des Formulars ausfüllen. Wenn etwas fehlt bekommst du das von der Seite mitgeteilt (oder später von mir).

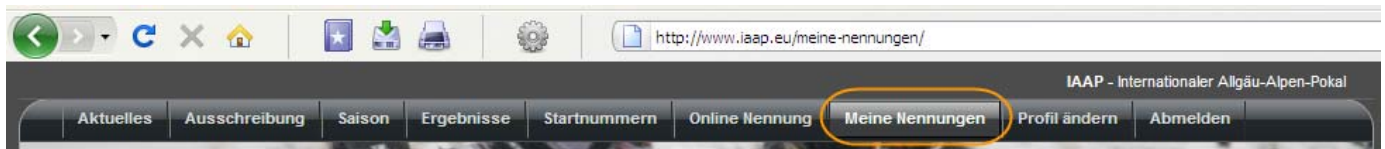
Du hast zusätzlich noch die Möglichkeit ein Bild von deinem Fahrzeug hochzuladen. Achte dabei aber im eigenen Interesse darauf, dass es nicht zu groß ist (Hochladen dauert lange).

Nachdem du die Nennung abgeschickt hast bekommst du folgende Auswahl angezeigt und du kannst dich entscheiden ob du weitere Nennungen abgeben möchtest, oder deine Nennungen verwalten willst.

<p>Nennung erfolgreich angelegt</p> <p>Hier klicken um eine weitere Nennung auszufüllen</p> <p>Hier klicken um deine Nennungen zu verwalten</p>
--

Nennungen verwalten

Über den Menüpunkt **Meine Nennungen** kannst du deine Nennungen verwalten. Das heißt, du kannst aktuell deine Nennung verbergen, anzeigen oder löschen. Das bearbeiten von Nennungen wird später ebenso möglich sein.



Verbergen und anzeigen von Nennungen hat folgenden Hintergrund. Nehmen wir an, du bist dir plötzlich nicht sicher ob du bei einer Veranstaltung teilnehmen kannst, hast aber bereits eine Nennung ausgefüllt. Wenn du die Nennung nun über verbergen ausblendest hast du später noch die Möglichkeit diese wieder einzublenden falls du dir endgültig sicher bist. Verborgene Nennungen sind ungültig. D.H. nur eine angezeigt Nennung (Leuchtende Birne) ist auch gültig.

Nach einer Terminverschiebung werden alle Nennungen automatisch ausgeblendet und du kannst die Nennung für den neuen Termin einfach per Klick auf die Birne wieder "aktivieren" bzw. neu bestätigen.

Verbergen, anzeigen, löschen und später auch bearbeiten geht nur bis zum Nennschluss. Danach hast du keine Möglichkeit mehr die Nennung nachträglich noch zu ändern.

Fragen und Probleme

Bei Fragen und Problemen kannst du dich jederzeit an mich wenden. Ich werde dann versuchen dir so schnell wie möglich zu helfen. Meine Kontaktdaten sind folgende:

Mike Götz

E-Mail: mail@migo-on.de

Telefon: +49 (7127) 570515

Handy: +49 (171) 2687285

Gruß und viel Erfolg